


























Sněhulák

Poskládejte si podle hodu kostkou svého sněhuláka. A protože venku není dost sněhu, tak alespoň na papíře. Najděte si doma hrací kostku a podle toho, jaká Vám padnou čísla, nakreslete nejdříve tvar těla a pak dokreslete obličej a ruce sněhuláka a nakonec ho dozdobte čepicí nebo kloboukem a šálou.

Jak vypadá ten Váš sněhulák?

Kostka	Tělo	Obličej	Ruce	Čepice	Šála
1					
2					
3					
4					
5					
6	